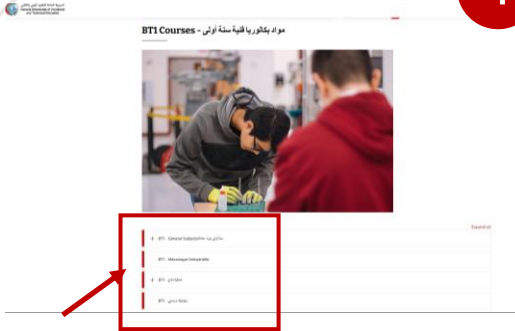


i لا حاجة لإنشاء حساب

الوصول إلى المواد الإلكترونية للتعليم المهني والتقني على منصة Moodle

دليل سريع لطلاب وطالبات BT و TS (الدخول كضيف)

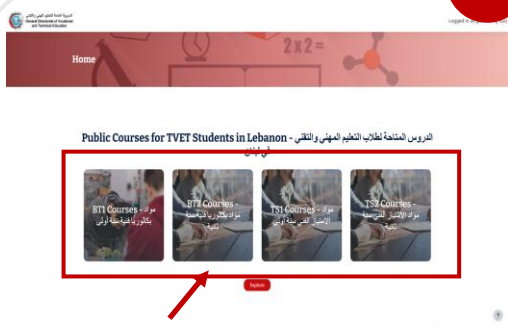
4



اختيار الاختصاص

اضغطي/فتحت قسم المواد الخاص بمستواك (BT و TS) واختر/ي اختصاصك.

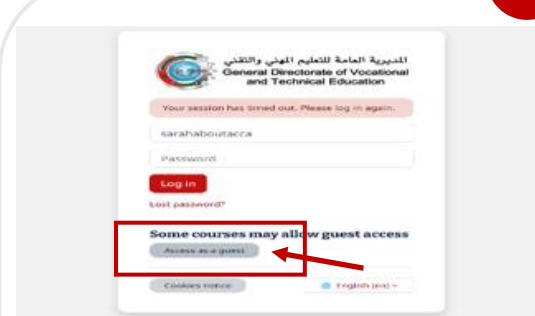
3



اختيار مستوى BT أو TS

انتقل/ي إلى فئات الدورات واختر/ي مواد BT أو مواد TS.

2



الدخول كضيف

في صفحة تسجيل الدخول، ابحث/ي عن خيار الدخول كضيف أو "Access as a Guest" ثم اضغطي/ عليه.

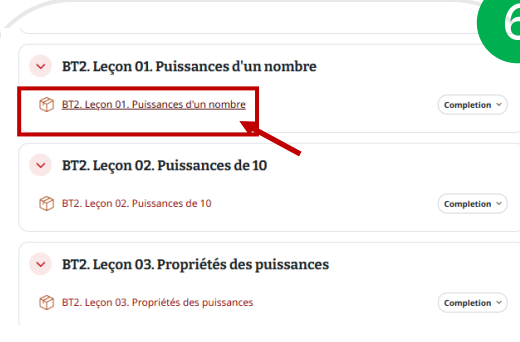
1



الولوج إلى موقع Moodle

قم/قومي بزيارة الموقع giz.vte.gov.lb ثم اضغطي/ على زر تسجيل الدخول أو "Log in" الأحمر الموجود في أعلى الصفحة.

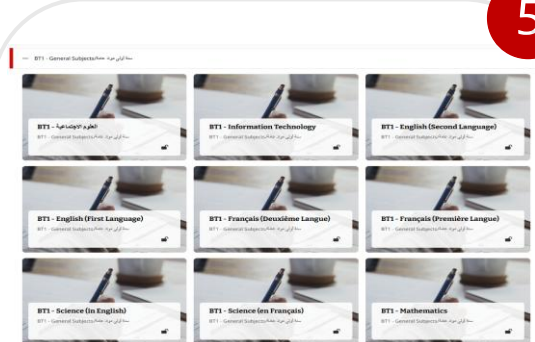
6



بدأ التعلم

اضغطي/ على العناوين الحمراء للوصول إلى المحتوى وبدء الدروس.

5



الدخول إلى المادة

اضغطي/ على المادة أو المقرر الذي تود/ين دراسته.



QUICK ACCESS:

[مواد بكالوريا فنية سنة أولى - BT1 Courses](#)

[مواد بكالوريا فنية سنة ثانية - BT2 Courses](#)

[مواد الامتياز الفني سنة أولى - TS1 Courses](#)

[مواد الامتياز الفني سنة ثانية - TS2 Courses](#)